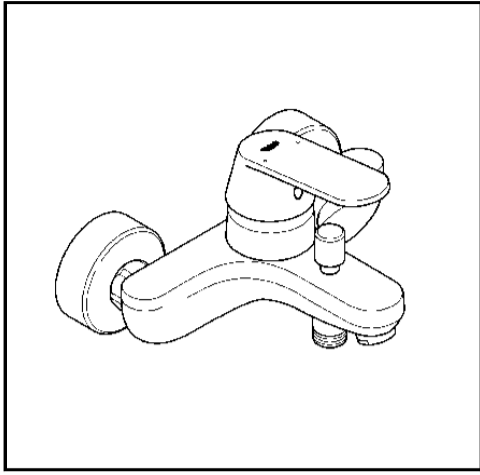


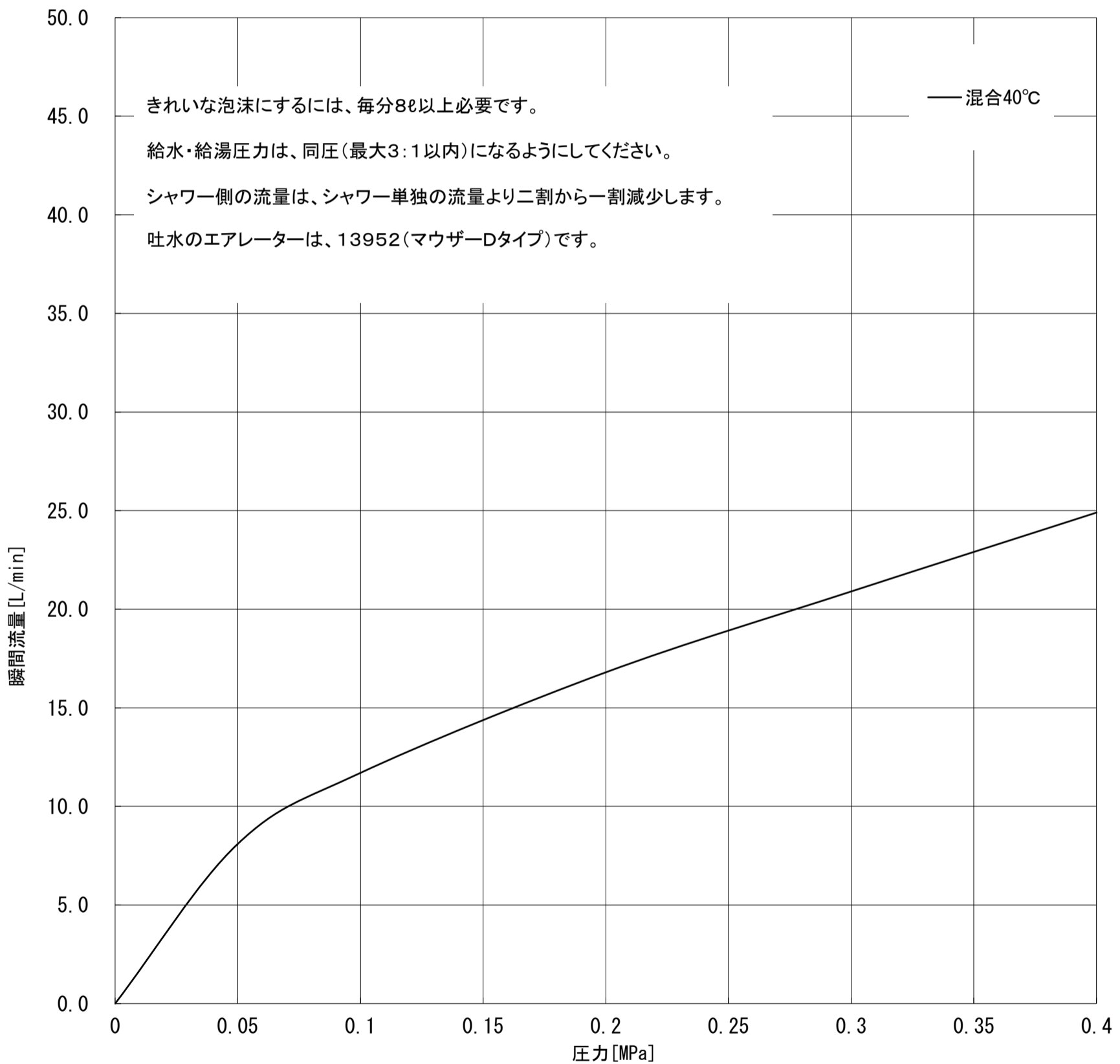
GROHE

JP350000_3283100J

ユーロスマートコスモポリタン



	MPa					
	0	0.05	0.1	0.2	0.3	0.4
混合40°C	0.0	8.1	11.7	16.8	20.9	24.9
	ℓ/min					



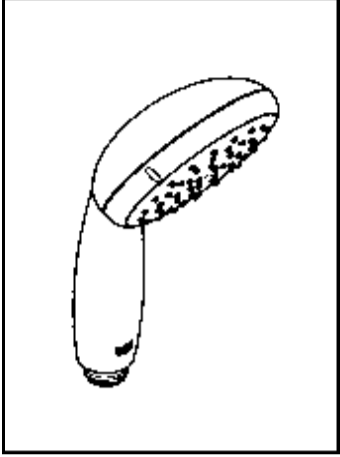
グローエジャパン株式会社

2021.12

仕様を変更する場合がありますので流量が変わることをご了承ください。
 構造、機能が類似している商品は測定しておりません。±5%程度の誤差がある可能性があります。
 圧力は器具直前の動水圧力で測定しております。元圧は配管抵抗を考慮して高めに設定してください。

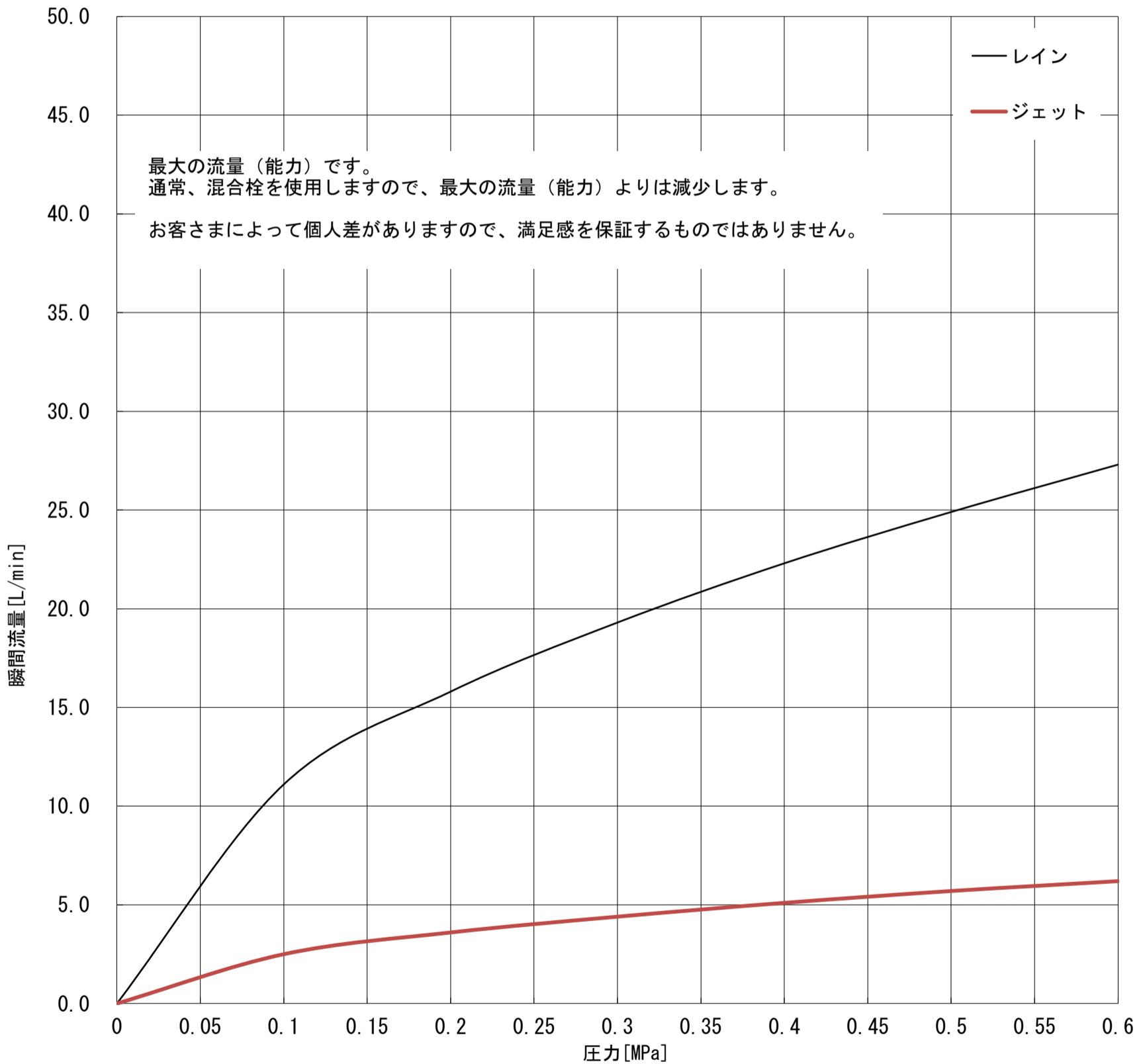
GROHE

2842220J
TEMPESTA



	MPa						
	0	0.1	0.2	0.3	0.4	0.5	0.6
レイン	0.0	11.1	15.8	19.3	22.3	24.9	27.3
ジェット	0.0	2.5	3.6	4.4	5.1	5.7	6.2

ℓ/min



グローエジャパン株式会社

2020年7月

仕様を変更する場合がありますので流量が変わることをご了承ください。
構造、機能が類似している商品は測定しておりません。±5%程度の誤差がある可能性があります。
圧力は器具直前の動水圧力で測定しております。元圧は配管抵抗を考慮して高めに設定してください。