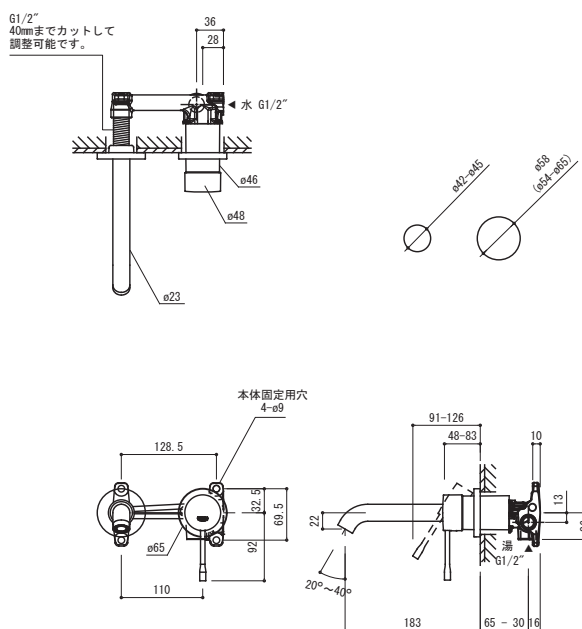


# FHT73-1905/1910/1930/1931



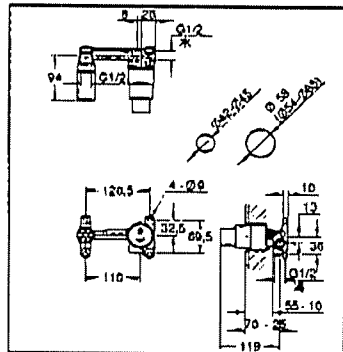
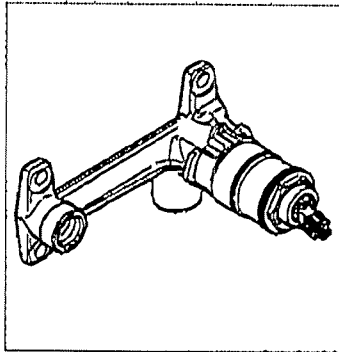


FHT73-1905/1910 (泡沫)

圧力	単独	混合
0.1 Mpa	4.4 L/min	4.5 L/min
0.2 Mpa	5 L/min	5 L/min
0.3 Mpa	5 L/min	5.1 L/min
0.4 Mpa	5.2 L/min	5.2 L/min

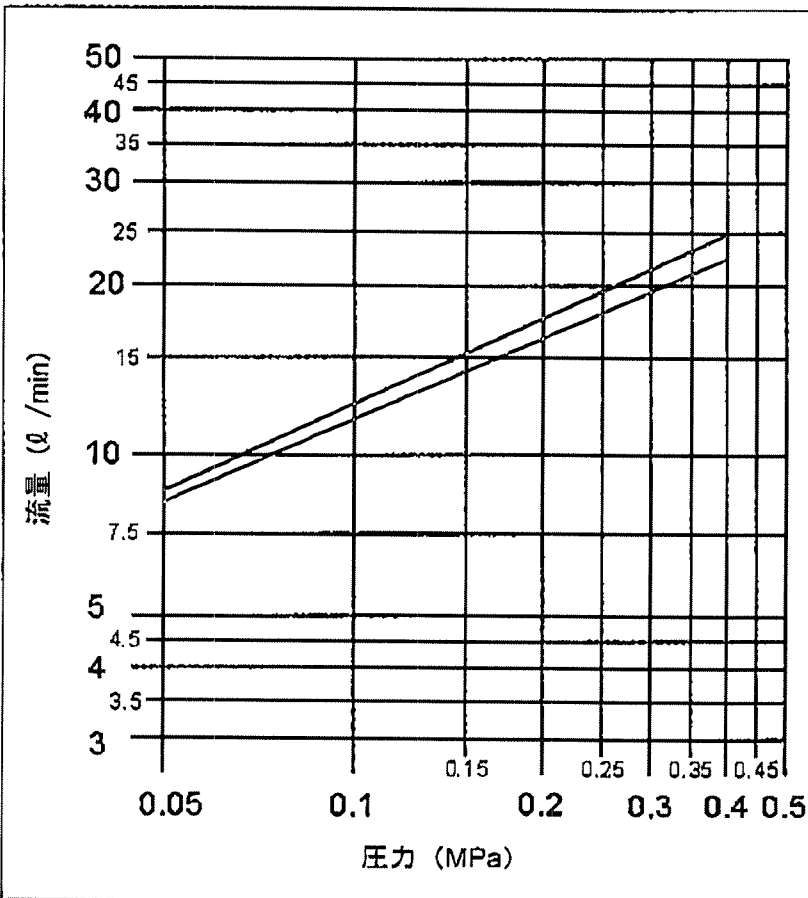
FHT73-1930/1931 (整流)

圧力	単独	混合
0.1 Mpa	9 ℓ/min	10.3 ℓ/min
0.2 Mpa	12.6 ℓ/min	14.2 ℓ/min
0.3 Mpa	15.1 ℓ/min	17.2 ℓ/min
0.4 Mpa	17.4 ℓ/min	20 ℓ/min



ESSENCE

32 635 00J + 19 408 001



きれいな泡沫にするには、毎分4ℓ以上が必要です。  
 給水・給湯圧力は、同圧（最大3：1以内）になるようにしてください。  
 吐水のエアレーターは、4 2 6 2 0 5 0 1 0（マウザータイプ）です。

	MPa				
	0.05	0.1	0.2	0.3	0.4
混合	8.4	12.2	17.1	21.5	24.5
単独	8.1	11.7	16.1	20.1	22.7
	ℓ / min				

グローエジパン株式会社  
 〒107-0061 東京都港区北青山2-11-3 A-PLAC 青山6 営業課 03-5778-7500 サービス課 0570-666-368 2016.04  
 仕様を変更する場合がありますので流量が変わることをご了承ください。  
 構造、機能が類似している商品は測定しておりません。±5%程度の誤差があると思われるのでご了承ください。  
 圧力は器具直前の動水圧力で測定しております。元圧は配管抵抗を考慮して高めに設定してください。