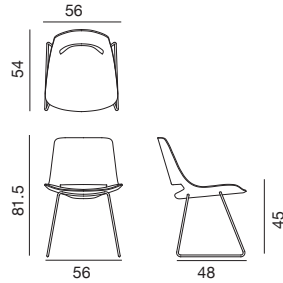


# arper




## Palm

デザイン: Lievore Altherr Molina  
2004

クロームスチール製スレッドベースチェア。シェルはポリエチレン露出タイプまたは張込でレザー、合成レザー、ファブリック、お客様ご支給の布地のいずれかによる上張り仕上げとなります。オプションでウッドフロア用ガイドもあります(差額なし)。



張り地		品番 1201 クローム	品番 1212 クローム
ポリエチレン - PE			
ファブリック A			
ファブリック B			
ファブリック C			
合成レザー - PI			
レザー - PF			
お客様ご支給の布地 幅 130 cm*			

発送規約	技術仕様	耐火性試験	耐久性試験
1脚 = 2  - kg 10.20 / m <sup>3</sup> 0.243 4脚 = 2  - kg 32.46 / m <sup>3</sup> 0.284 <b>KD</b> 通常は4脚入の梱包にて発送。 数量が4脚未満の場合または補充オーダーの場合は1脚入の梱包で発送。	* 幅 130 cm、必要な布地の長さ 1 m オプション (有料) で、ステンレススチール製 ロッドスレッドもあります。		EN 1022/05 EN 1728/2000 - EN 15373:2007 6.2.1 3° EN 1728/2000 - EN 15373:2007 6.2.2 3° EN 1728/2000 - EN 15373:2007 6.7 3° EN 1728/2000 - EN 15373:2007 6.16 3°

スチール製フレーム



CRO

仕上げ(457ページをご覧ください)



ポリエチレン



カラー 9色

ファブリック



Orange 2  
Cava 3  
Remix  
Field  
No Stain



Flora 2  
Pro 2  
Lazio 2  
Clara  
Tempo  
Scuba



Divina 3  
Divina Melange 2  
Tonus 3  
Topas 2  
Hallingdal  
Steelcut Trio  
Sunniva

合成レザー



カラー 52色

レザー



カラー 13色

標準バージョンはポリウレタン製取付けパーツ付ポリカーボネートガイドです。



オプションで標準バージョンの代わりにフェルト製取付けパーツ付ポリカーボネートガイドを付けることができます。

