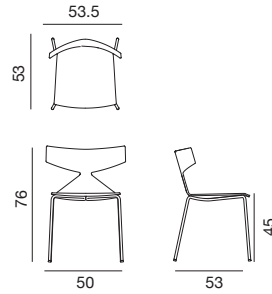


4本脚ベースのチェア。脚はクロームスチール、シェルは曲げ合板製。豊富なカラーで展開します。オプションで、脚にフェルトチップが付いたフローリング対応タイプもあります。

arper






Saya

デザイン: Lievore Altherr Molina
2012



10脚まで可*
*重量が25 kgを超える場合は搬送補助器具を使用してください。

材質		品番 3701 クローム	
ウッド-L			

発送規約	技術仕様	耐火性試験	耐久性試験
1  = 2  - kg 9.25 / m ³ 0.291 4  = 2  - kg 26.54 / m ³ 0.401 	詳細についてはディーラーへお問合せください。	詳細についてはディーラーへお問合せください。	EN 1022/05 EN 1728/2000 - EN 15373:2007 6.2.1 3° EN 1728/2000 - EN 15373:2007 6.2.2 3° EN 1728/2000 - EN 15373:2007 6.7 3° EN 1728/2000 - EN 15373:2007 6.8 3° EN 1728/2000 - EN 15373:2007 6.12 3° EN 1728/2000 - EN 15373:2007 6.13 3° EN 1728/2000 - EN 15373:2007 6.15 3° EN 1728/2000 - EN 15373:2007 6.16 3°

ウッド



ベース



材質 (417ページをご覧ください)