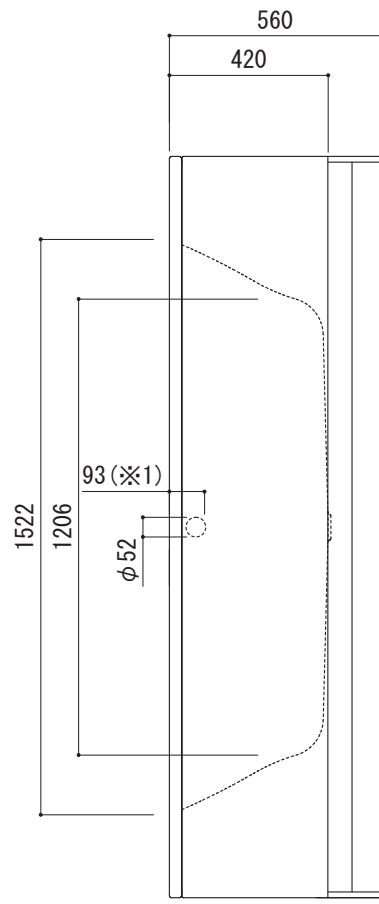
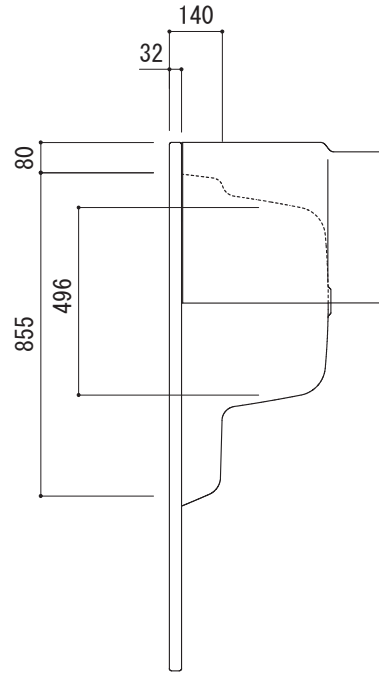


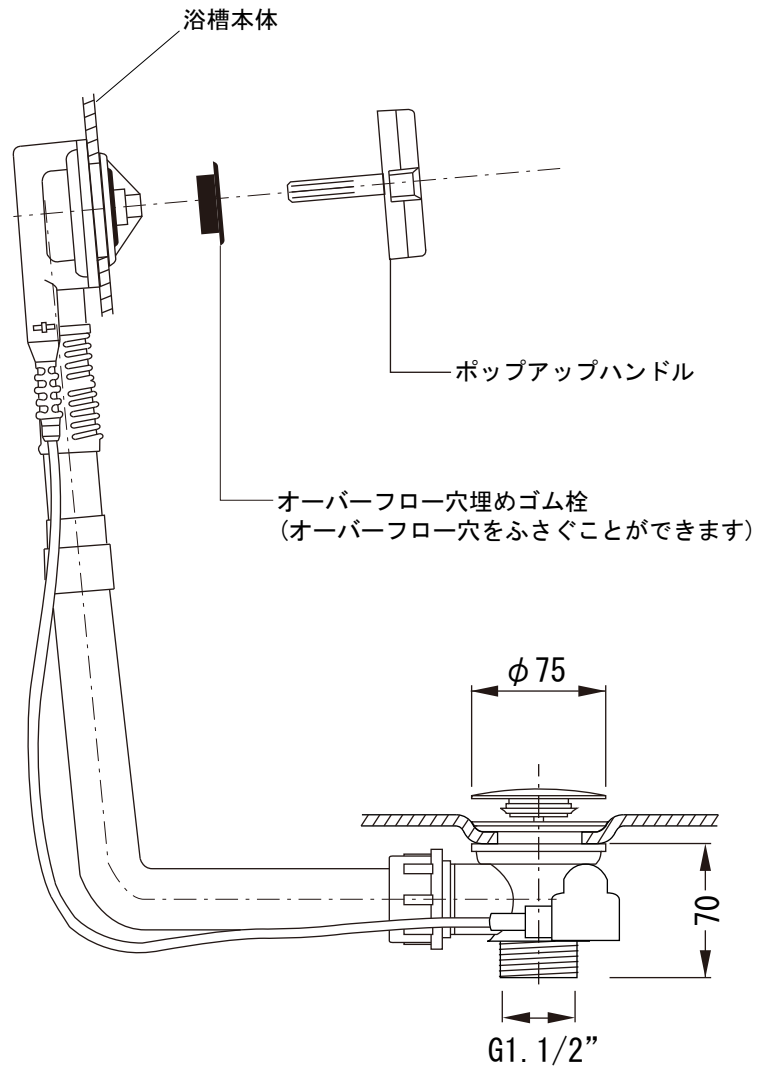
○設置用脚(設置位置に多少の誤差が発生する場合があります)



※1: オーバーフロー使用時の満水位置

品名 鋼板ホーローバス -KALDEWEI, Vaio Duo 3-	品番 FLN72-5602		
仕様 エプロン付き/イージークリーンフィニッシュ付き/ バス用ポップアップ排水金具, 専用設置用脚付属, エプロン部ポリウレタン樹脂/ ホワイト	重量 (エプロン部除く) 80kg	容量 195L	縮尺 1:20
大洋金物株式会社 ティーフォルム事業部 <b>Tform</b>			

標準付属品



※排水金具は建築側の設備配管に直接接続し、埋め込み部に湯水がまわらないように施工してください。

※埋め込み施工の場合、万一の点検修理に備え、排水金具付近に点検口を設けるか、設置後の浴槽取外しが可能な施工方法で設置してください。

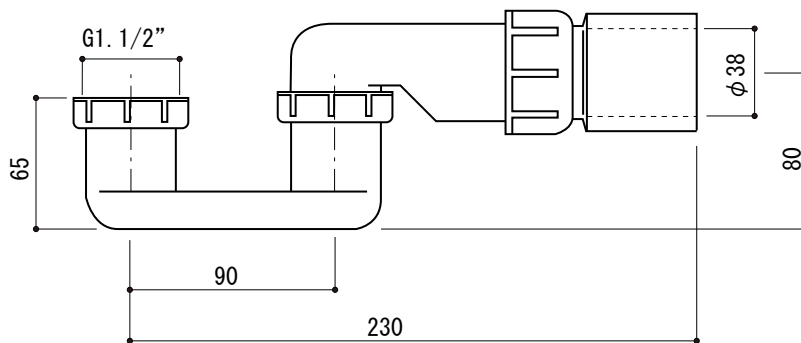
※オプションパーツ(別売)については別紙をご参照ください。

<p>品名 バス用ポップアップ排水金具 -VIEGA-</p>	<p>品番</p>		
<p>仕様 標準付属品 排水栓, ポップアップハンドル: クローム仕上げ</p>	<p>重量</p>	<p>容量</p>	<p>縮尺</p>
<p>大洋金物株式会社 ティーフォルム事業部 <b>Tform</b></p>			

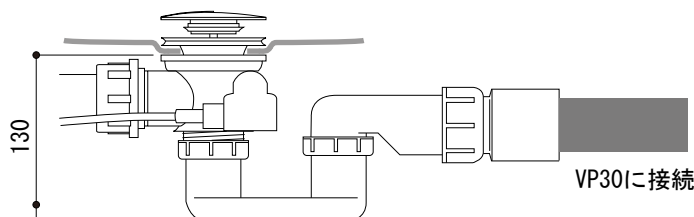
## 別売品

バス用トラップ  
FAC73-9945

※別売品です。必要な場合、注文時にご指示ください。



### ■接続方法

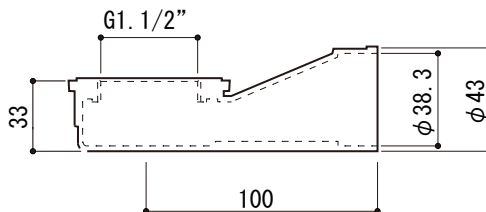


- ・塩ビ管30に接続できます。
- ・塩ビパイプ用の接着材を使ってVP30と接着してください。

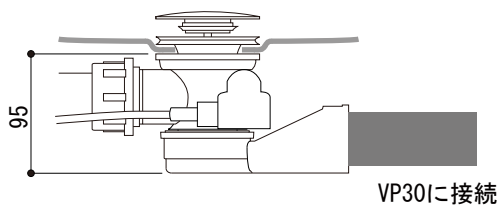
## 別売品

横引きエルボ  
(トラップ機能はありません。ご注意ください。)  
TFM73-9504

※別売品です。必要な場合、注文時にご指示ください。



### ■接続方法



- ・排水部品の端部ネジ(G 1.1/2")にシール材を巻きつけエルボを接続してください。
- ・塩ビパイプ用の接着材を使ってVP30と接着してください。

品名 バス用排水金具 オプションパーツ	品番		
仕様 ・バス用トラップ:本体/PP :端部/塩ビ ・横引きエルボ :塩ビ	重量	容量	縮尺
大洋金物株式会社 ティーフォーム事業部 <b>Tform</b>			