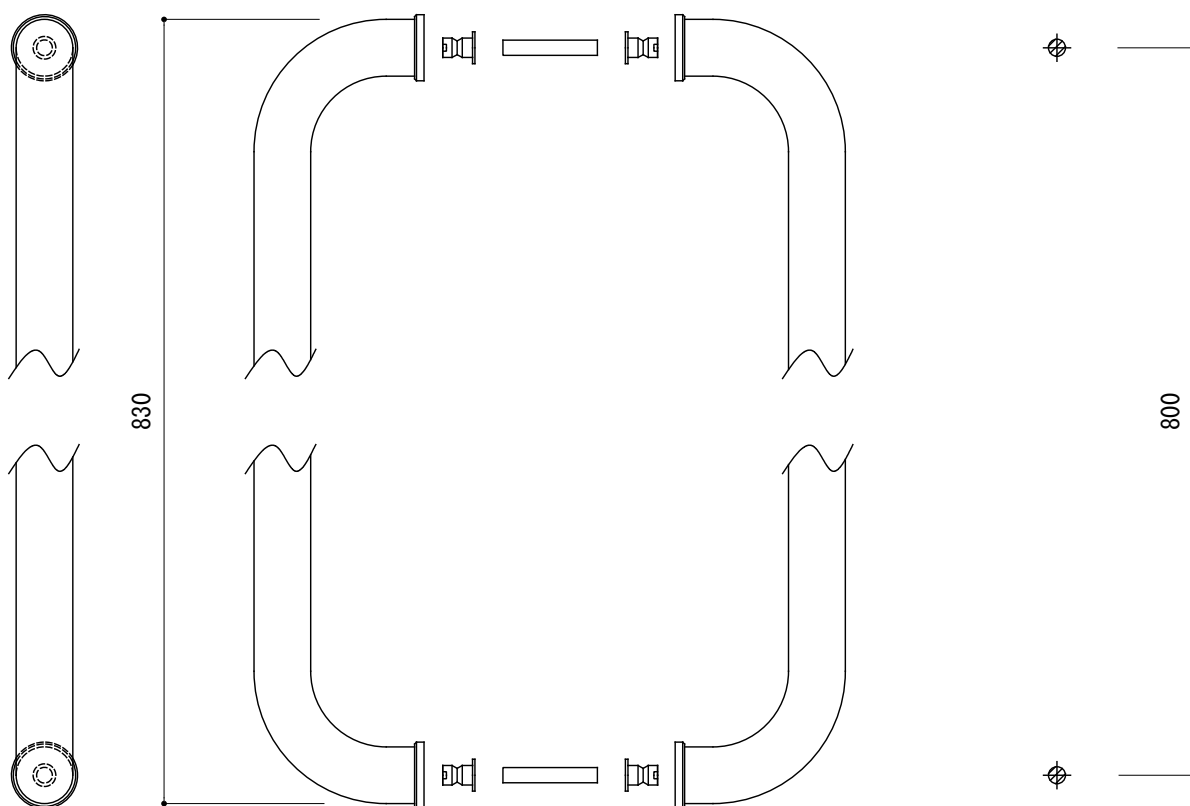


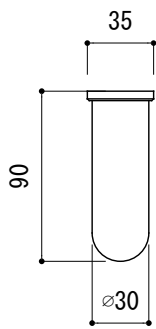
<切欠図>



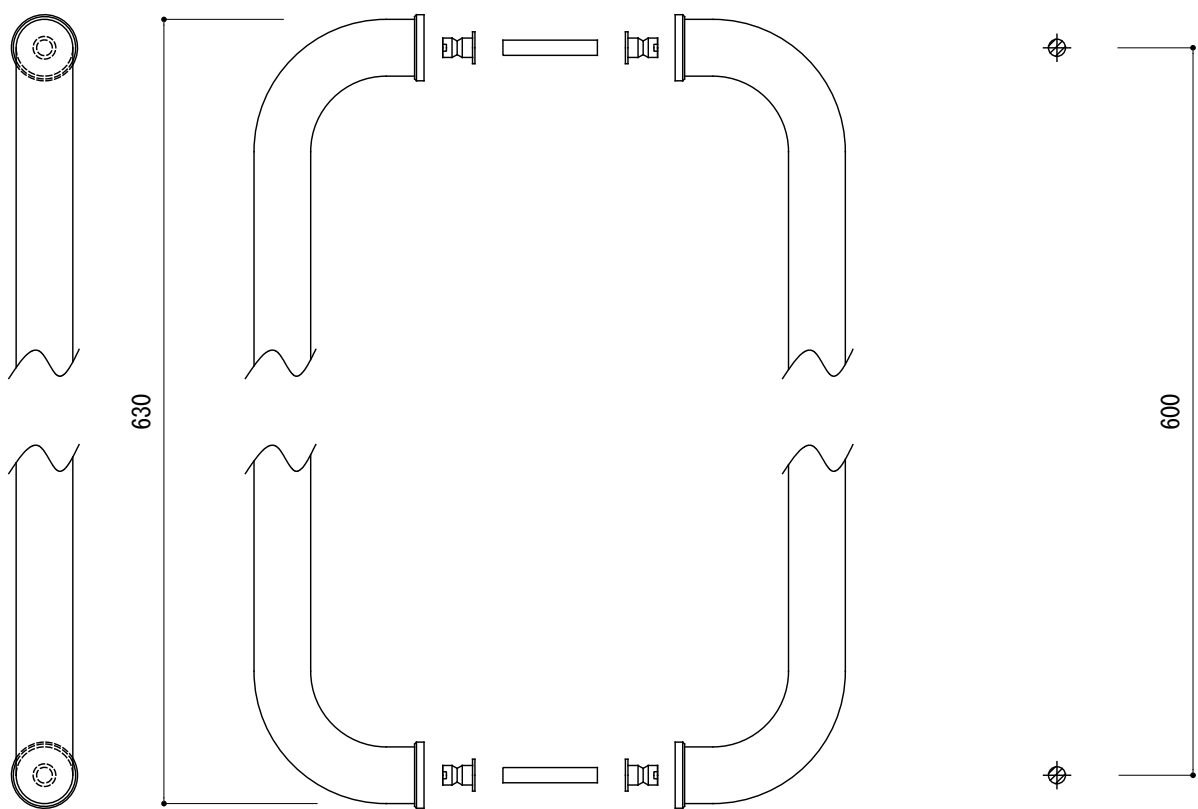
木製用下穴 $\phi 9$
 ガラス用下穴 $\phi 15$

- ※ 輸入製品の為、国内製品と比べ製品寸法の個体差に幅が有ります。
 加工は現物合わせの上行って下さい。
- ※ ご注文の際は、正確な扉厚または、ガラス厚(19、15、12、10、8ミリ)の
 指示をしてください。

品名	ドアハンドル(両面用) - FSB -				品番	FSB31-6602LW
仕上げ	ナチュラル	ライトワックス	ポリッシュワックス	サテン	扉厚	35~54mm
材質	アルミ	銅	真鍮	ステンレス	縮尺	1/4
備考	付属品: M8ボルト、専用ナット、ガラス用付属品セット(パッキン、チューブ)					



<切欠図>



木製用下穴 $\phi 9$
 ガラス用下穴 $\phi 15$

- ※ 輸入製品の為、国内製品と比べ製品寸法の個体差に幅が有ります。
加工は現物合わせの上行って下さい。
- ※ ご注文の際は、正確な扉厚または、ガラス厚(19、15、12、10、8ミリ)の
指示をしてください。

品名	ドアハンドル(両面用) - FSB -				品番	FSB31-6602MW
仕上げ	ナチュラル	ライトワックス	ポリッシュワックス	サテン	扉厚	35~54mm
材質	アルミ	銅	真鍮	ステンレス	縮尺	1/4
備考	付属品: M8ボルト、専用ナット、ガラス用付属品セット(パッキン、チューブ)					